

Versión 39 - Posibilidad de borrar productos y servicios en el Panel de Administración

¿QUÉ HAY DE NUEVO?

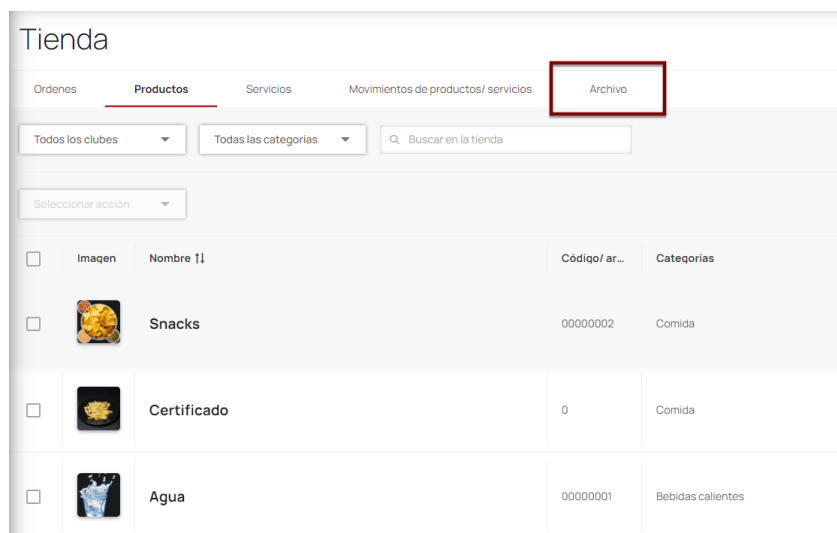
1. Un nuevo informe permite recopilar y analizar transacciones.

Hemos agregado un nuevo informe de transacciones, que muestra todas las transacciones que han sido realizadas en el club. Contiene las siguientes columnas:




- nombre de la oficina;
- período;
- fecha de transacción;
- código de transacción;
- tipo de operación - compra o reembolso;
- suma de operación;
- método de pago.

2. Ahora es fácil borrar los productos y servicios de la Tienda.

Ahora, para borrar un producto o servicio de la "Tienda", ya no es necesario comunicarse con el soporte, ya que puede hacerlo Ud. mismo en el panel de administración. Todos los productos y servicios borrados se mostrarán en la pestaña "Archivo". Se puede borrar solo los productos sin restos.



The screenshot shows the 'Tienda' administration interface. At the top, there are tabs for 'Ordenes', 'Productos', 'Servicios', 'Movimientos de productos/ servicios', and 'Archivo'. The 'Archivo' tab is highlighted with a red box. Below the tabs, there are filters for 'Todos los clubes', 'Todas las categorías', and a search bar 'Buscar en la tienda'. A 'Seleccionar acción' dropdown menu is also visible. The main content is a table with the following columns: 'Imagen', 'Nombre ||', 'Código/ ar...', and 'Categorías'. The table contains three rows of product data:

Imagen	Nombre	Código/ ar...	Categorías
<input type="checkbox"/>	 Snacks	00000002	Comida
<input type="checkbox"/>	 Certificado	0	Comida
<input type="checkbox"/>	 Agua	00000001	Bebidas calientes

Antes de borrar un producto que tiene saldo, el sistema ofrecerá devolverlo primero.

Moviendo 1 producto al archivo ✕

Para pasarlo al archivo, el resto del producto debe ser "0": Los restos se anularán automáticamente. ¿Está seguro de que desea anular los restos y mover los elementos al archivo?

Papas Fritas:

Integration

43 unidades

Cancelar

Devolver y mover al archivo

La ficha de producto o servicio también se puede restablecer del archivo.

Estamos restableciendo 1 posiciones del archivo ✕

Después de restablecer, el producto o servicio volverá a estar disponible en la tienda. No olvide reponer sus artículos.

Cancelar

Restablecer

Solo los empleados con los derechos de superadministrador pueden borrar y restablecer productos y servicios en la tienda.













¿QUÉ HEMOS MEJORADO?

1. Hemos cambiado los informes, relacionados con los artículos de la tienda.

Para un análisis mas conveniente de las ventas en su club, hemos añadido el "Informe de productos y servicios" del formato anterior, en el que Ud. puede encontrar la información sobre la suma de la venta de los productos, y también hemos agregado un nuevo informe sobre el movimiento de productos, en el que Ud. puede ver los ingresos del club por los productos vendidos.

2. Hemos añadido la información adicional en los tickets de productos/ servicios en caja.

En la lista de transacciones en caja, todas las operaciones se muestran como "Compra de ticket", pero con una especificación adicional, en la que se puede ver que artículo se ha vendido y su cantidad.

Tiempo	Número de ticket	Estado	Descripción	Total	
11:31	051874195848	Procesado	Compra de ticket 051874195848	+50.00	  
11:27	056568802386	Procesado	^ Compra de ticket 056568802386 1x Batata +25	+25.00	  
11:26	015121588130	Procesado	^ Compra de ticket 015121588130 1x Red Bull +30	+30.00	  
17:39	063316069642	Procesado	Reembolso del ticket 063316069642	-500.00	  

3. Ahora Ud. puede buscar los productos en la tienda por su código de barra.

En la sección "Tienda", hemos implementado la posibilidad de buscar productos y servicios por un código de barra. Ud. simplemente puede introducir el código de barra y el sistema encontrará el producto de manera automática.

4. Redondeo de suma de dinero al imprimir tickets.

Ahora, se puede configurar el redondeo de suma de ticket para que el cliente no esté asustado con la cantidad de ceros, que puede aparecer en su ticket. Es decir, se puede configurar de modo que el sistema muestre 0.50\$ en vez de 0.50000\$. Para configurar este parámetro, póngase en contacto con el soporte técnico de Senet.

BUGS CORREGIDOS

1. Hemos corregido un error al crear y actualizar torrents.
2. Hemos corregido la visualización errónea de los turnos de cajeros en los informes.
3. Hemos corregido la sincronización del tema de color establecido en el panel de administración, con la pantalla de login en la PC cliente.