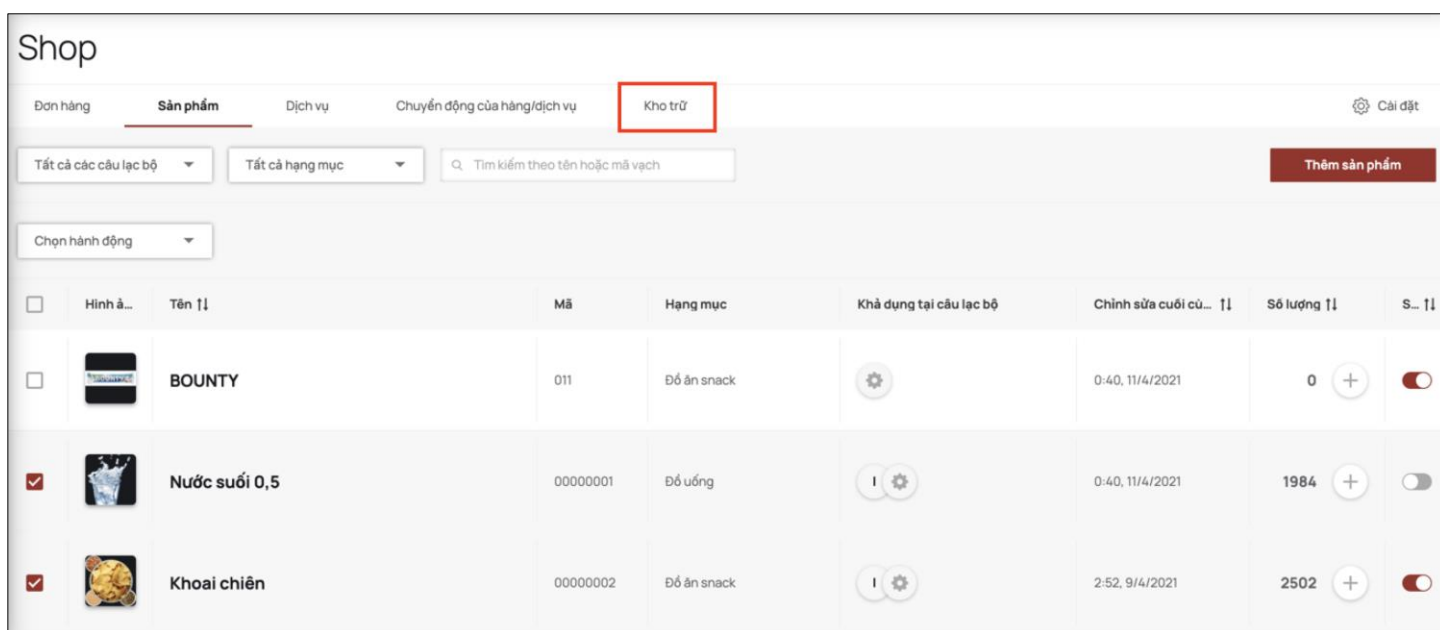


Phiên bản 39 - Xoá sản phẩm và dịch vụ trong CAP







THAY ĐỔI MỚI

1. Hãy tự xoá sản phẩm hay dịch vụ trong bảng quản lý.

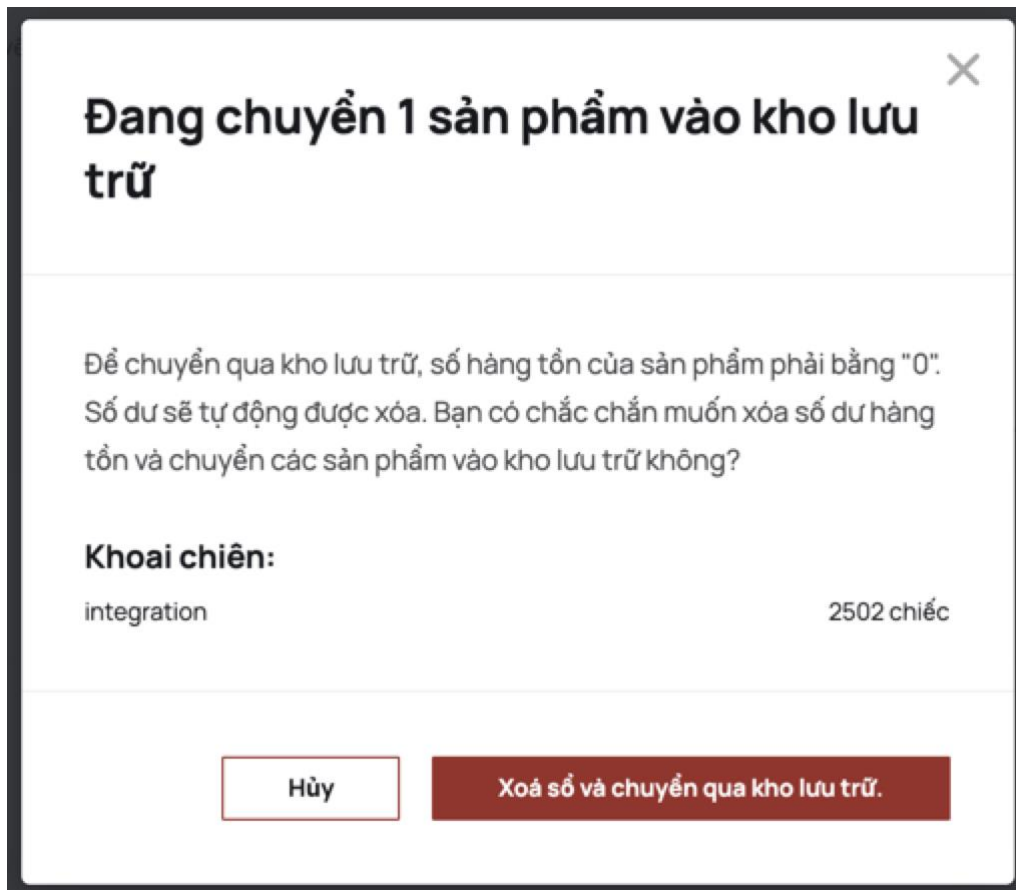
Từ giờ bạn không phải phụ thuộc vào nhân viên kỹ thuật của chúng tôi mỗi khi cần xoá sản phẩm hay dịch vụ trong “Shop”. Tất cả sản phẩm và dịch vụ đã xoá sẽ được lưu lại trong “Kho trữ”. Lưu ý, bạn chỉ có thể xoá mặt hàng không còn số dư trong kho.



The screenshot shows the 'Shop' management interface. At the top, there are tabs for 'Đơn hàng', 'Sản phẩm', 'Dịch vụ', 'Chuyển động của hàng/dịch vụ', and 'Kho trữ'. The 'Kho trữ' tab is selected and highlighted with a red box. Below the tabs, there are search and filter options, including a search bar and a 'Thêm sản phẩm' button. The main content is a table with the following columns: 'Chọn hành động', 'Hình ảnh', 'Tên', 'Mã', 'Hạng mục', 'Khả dụng tại câu lạc bộ', 'Chỉnh sửa cuối cùng', 'Số lượng', and 'S...'. The table contains three rows of data:

Chọn hành động	Hình ảnh	Tên	Mã	Hạng mục	Khả dụng tại câu lạc bộ	Chỉnh sửa cuối cùng	Số lượng	S...
<input type="checkbox"/>		BOUNTY	011	Đồ ăn snack		0:40, 11/4/2021	0	<input type="checkbox"/>
<input checked="" type="checkbox"/>		Nước suối 0,5	00000001	Đồ uống		0:40, 11/4/2021	1984	<input type="checkbox"/>
<input checked="" type="checkbox"/>		Khoai chiên	00000002	Đồ ăn snack		2:52, 9/4/2021	2502	<input type="checkbox"/>

Nếu sản phẩm còn tồn trong kho thì hệ thống sẽ gợi ý bạn xoá số trước.



Bạn có thể khôi phục lại sản phẩm hay dịch vụ từ kho trữ.

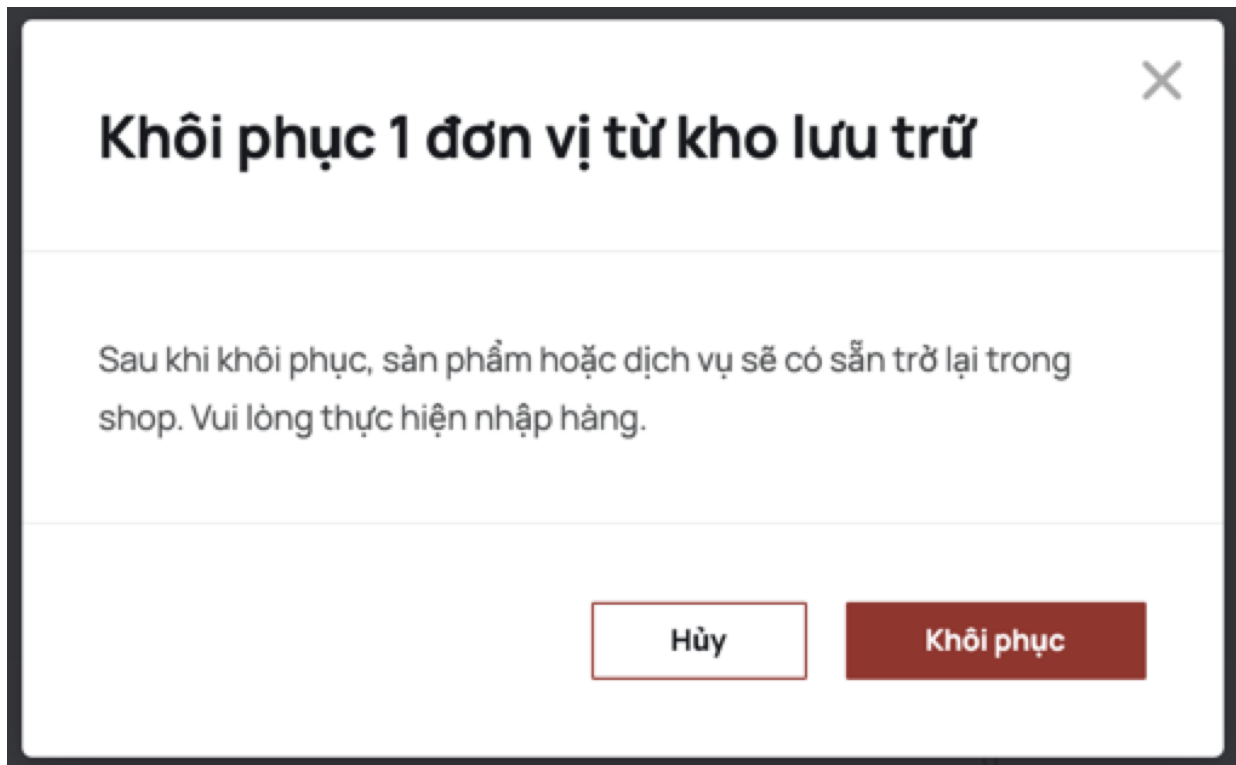
Shop

Đơn hàng Sản phẩm Dịch vụ Chuyển động của hàng/dịch vụ **Kho trữ**

Q Tìm kiếm theo tên hoặc mã vạch

Khôi phục danh mục lựa chọn

<input type="checkbox"/>	Hình ảnh...	Tên ↑↓	Mã	Hạng mục	Chỉnh sửa cuối cùng ↑↓
<input checked="" type="checkbox"/>		Çamlica Gazoz	0112	Đồ uống	5:18, 2/4/2021
<input type="checkbox"/>		Certificate	0	Đồ ăn snack	23:08, 30/3/2021



Lưu ý, chỉ có tài khoản "Superadmin" mới có thẩm quyền xoá và khôi phục sản phẩm và dịch vụ trong shop.

2. Phân tích các giao dịch của câu lạc bộ với một báo cáo mới.

Đã bổ sung báo cáo mới về các giao dịch cho phép kiểm tra tất cả các giao dịch với toàn bộ các phiếu trong phòng máy. Báo cáo bao gồm thông tin như sau:

- tên câu lạc bộ;
- thời gian;
- ngày giao dịch;
- mã số giao dịch;
- loại giao dịch;
- số tiền giao dịch;
- phương thức thanh toán.

CẢI THIẾN

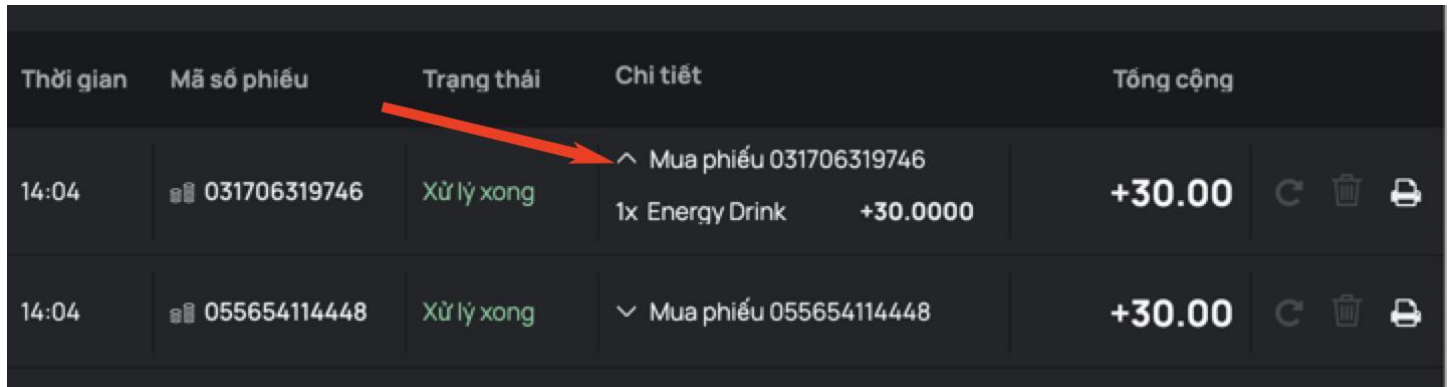
1. Thay đổi các báo cáo liên quan đến hàng hoá và dịch vụ trong shop.

Để thuận tiện cho việc phân tích doanh số bán hàng trong câu lạc bộ của bạn, chúng tôi đã lấy lại “Báo cáo về hàng hóa” với định dạng cũ, cho phép bạn tìm thông tin về số lượng hàng hóa đã

được bán. Ngoài ra chúng tôi đã thêm một báo cáo mới về chuyển động của hàng hóa, cho phép bạn xem doanh thu của câu lạc bộ đối với hàng hóa đã bán.

2. Thông tin bổ sung về phiếu mua hàng và dịch vụ trong thu ngân.

Trong danh sách các giao dịch tất cả phiếu sẽ được hiển thị với trạng thái “Mua phiếu”, còn các phiếu mua sản phẩm/dịch vụ có thêm chi tiết về tên và số lượng mặt hàng đã bán.



Thời gian	Mã số phiếu	Trạng thái	Chi tiết	Tổng cộng	
14:04	031706319746	Xử lý xong	^ Mua phiếu 031706319746 1x Energy Drink +30.0000	+30.00	🔄 🗑️ 🖨️
14:04	055654114448	Xử lý xong	∨ Mua phiếu 055654114448	+30.00	🔄 🗑️ 🖨️

3. Tìm sản phẩm và dịch vụ theo mã quét.

Bạn có thể tìm bất cứ mặt hàng hay dịch vụ nào trong “Shop” theo mã quét. Đơn giản chỉ cần nhập số mã quét là hệ thống sẽ tự động tìm ra mặt hàng bạn đang tìm kiếm.

LỖI ĐƯỢC KHẮC PHỤC

1. Khắc phục lỗi tạo và cập nhật torrent.
2. Khắc phục tình huống các ca thu ngân hiển thị sai trong các báo cáo.
3. Khắc phục lỗi chủ đề màu sắc được chọn trong bảng quản lý không được hiển thị lên màn hình đăng nhập trên máy trạm.